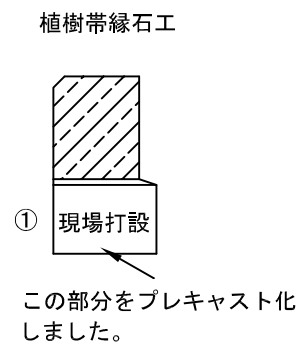
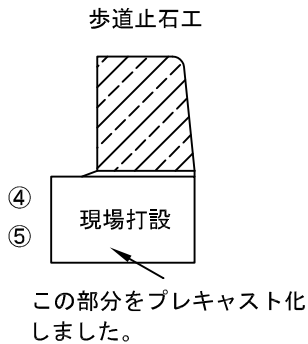
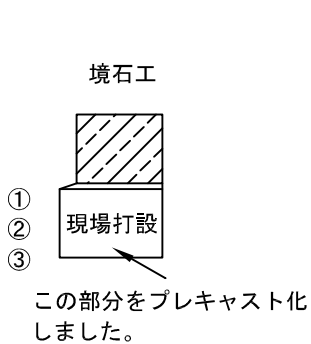



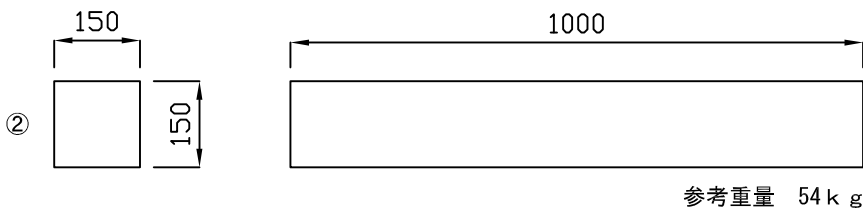
境石・歩道止石・植樹帯用基礎ブロック




用途



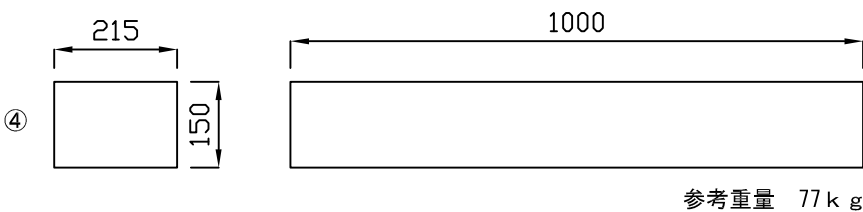
植樹帯縁石用
境石 一般部用



境石 乗入れ部用




境石 大型乗入れ部用



歩道止石 A 用

※曲線用有 2・4・6R
※曲線用は L-600 です。



歩道止石 B 用

境石・・・地先境界ブロック B

歩道止石 A・・・歩車道境界ブロック A

歩道止石 B・・・歩車道境界ブロック B