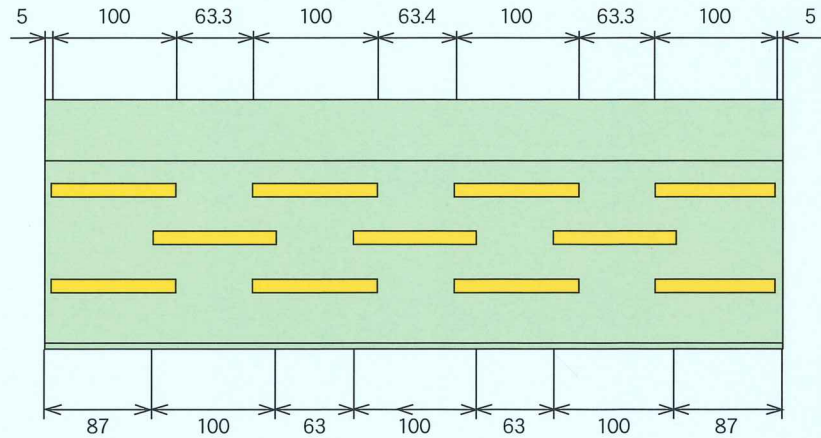
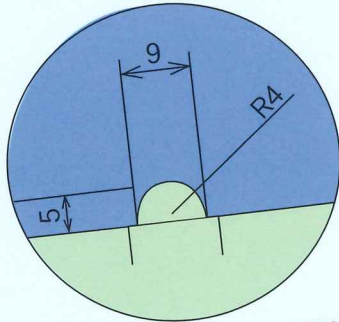
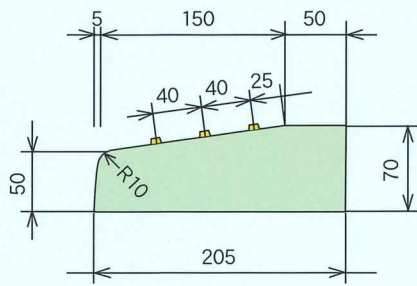


# BFブロック

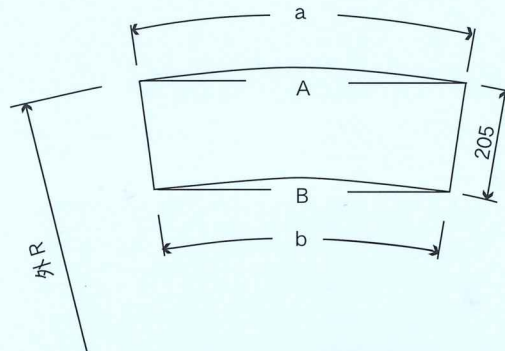


R型 (1.5, 2.0, 2.5, 3.0, 3.5, 4.0, 4.5, 5.0, 6.0, 7.0, 8.0)

## 平ブロック寸法表

参考重量

18kg

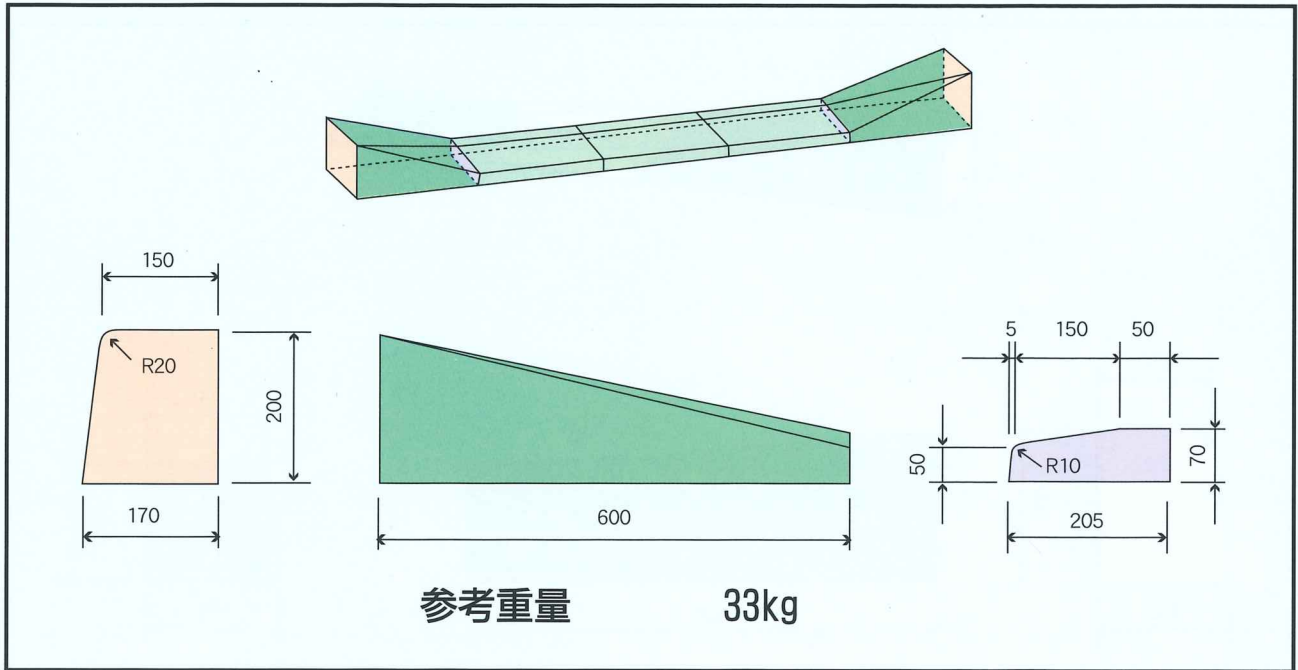


## 寸法表及び使用本数

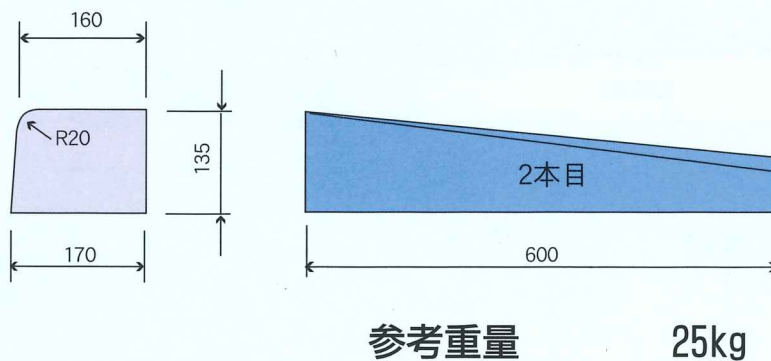
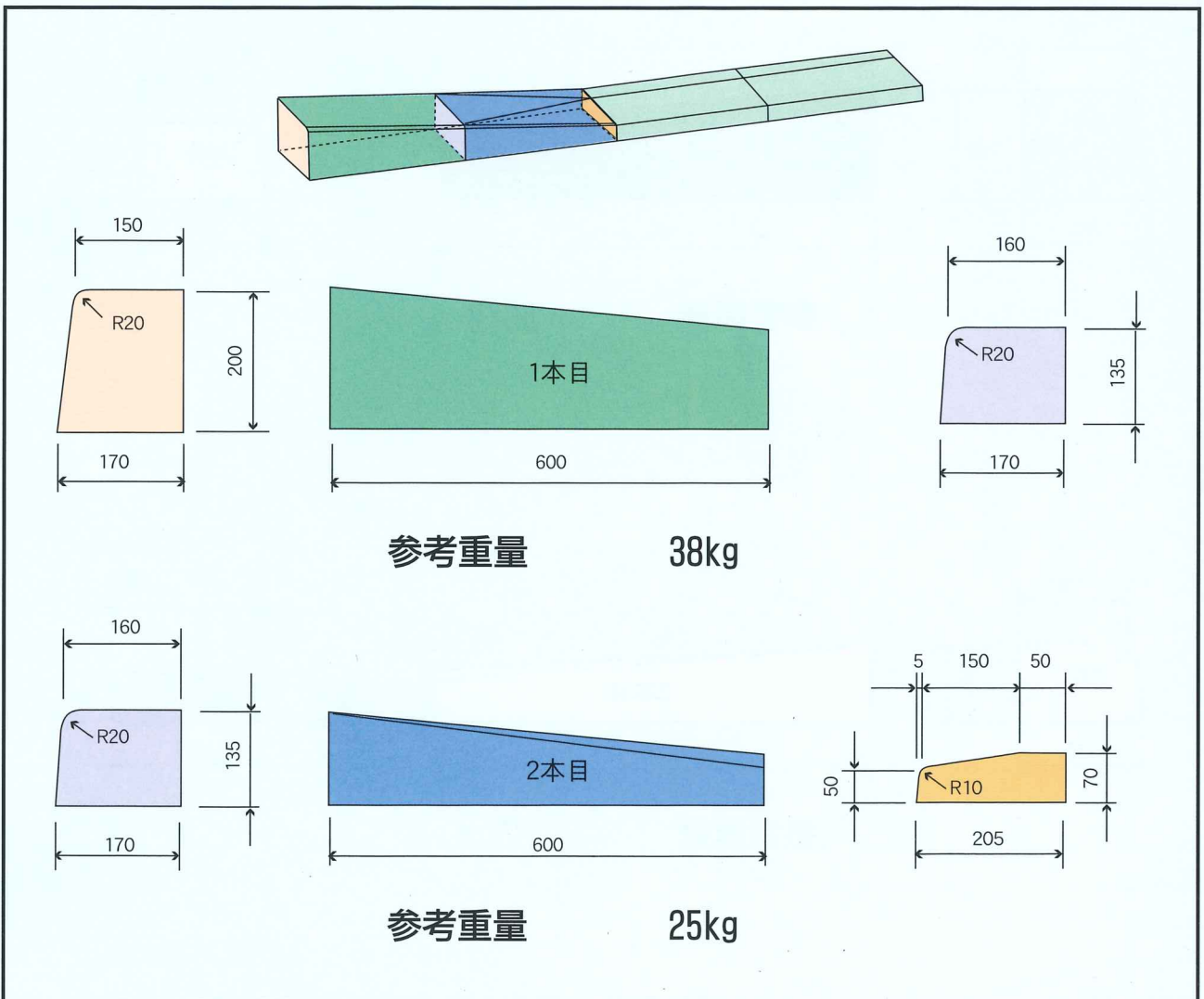
単位：mm

外R	寸 法				¼円(90°)		½円(180°)	
	a	A	b	B	曲線長さ(m)	使用本数	曲線長さ(m)	使用本数
1.5	600	596.0	518.0	514.5	2.355	3.9	4.710	7.8
2.0	600	597.8	538.5	536.5	3.140	5.2	6.280	10.4
2.5	600	598.6	550.8	549.5	3.925	6.5	7.850	13.1
3.0	600	599.0	559.0	558.1	4.710	7.8	9.420	15.7
3.5	600	599.4	564.9	564.3	5.495	9.2	10.990	18.3
4.0	600	599.6	569.3	568.9	6.280	10.4	12.560	20.9
4.5	600	599.6	572.7	572.3	7.065	11.8	14.130	23.5
5.0	600	599.8	575.4	575.2	7.850	13.1	15.700	26.2
6.0	600	599.8	579.5	579.3	9.420	15.7	18.840	31.4
7.0	600	599.8	582.4	582.2	10.990	18.3	21.980	36.6
8.0	600	599.8	584.6	584.4	12.560	20.9	25.120	41.9

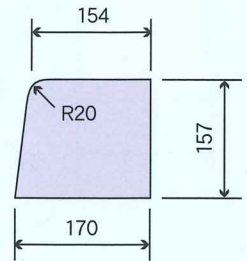
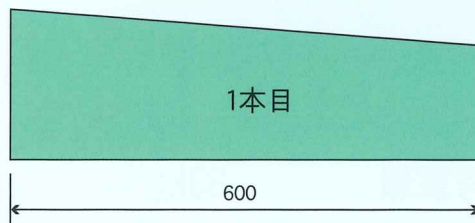
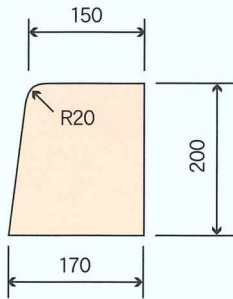
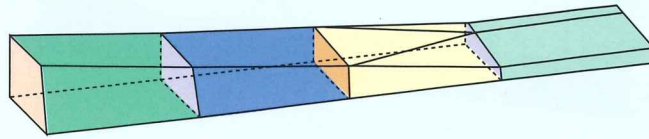
# セーフティ及びフラット用 〈片面歩車道境界ブロックA1本斜〉



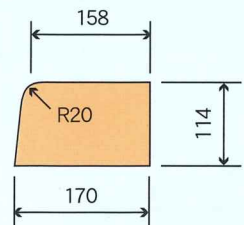
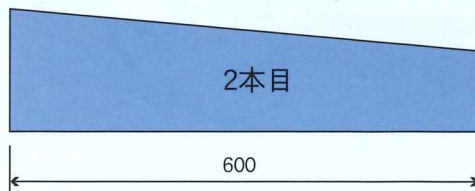
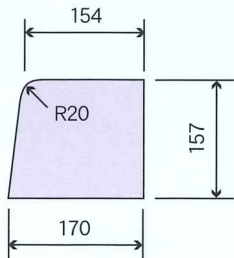
# セーフティ及びフラット用 〈片面歩車道境界ブロックA2本斜〉



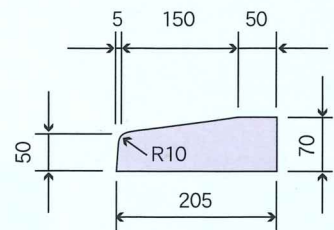
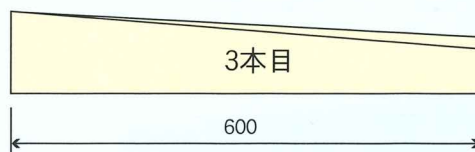
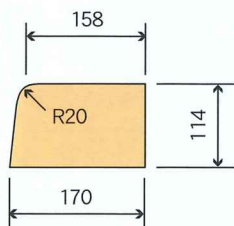
# セーフティ及びフラット用〈片面歩車道境界ブロックA3本斜〉



参考重量 40kg



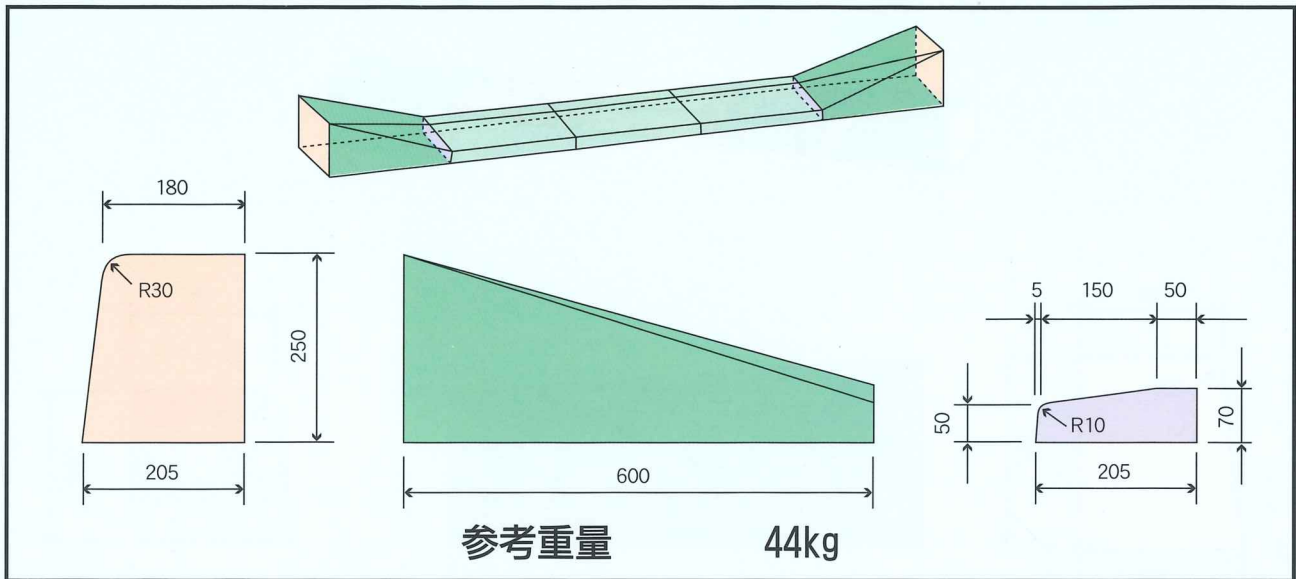
参考重量 30kg



参考重量 22kg

# セーフティ及びフラット用〈片面歩車道境界ブロックB1本斜〉

※歩車道B斜2本使いは設定がありません。



# セーフティ及びフラット用〈片面歩車道境界ブロックB3本斜〉

